



Date d'édition : 07.04.2026

**Ref : E3.4.4**

### **E3.4.4 Protection de deux lignes à haute tension**

Équipement comprenant :

- 2 745 51 Modèle de ligne 380 kV
- 2 745 2311 Relais de surintensité AMZ
- 2 745 2721 Relais temporisé de surintensité numérique AMZ
- 1 745 50 Transformateur triphasé LN380KV
- 4 745 563 Disjoncteur, triphasé
- 1 773 361 Charge ohmique réglable 1,1
- 1 775 405EN LIT-print: Protection des lignes à haute tension, anglais

Appareils de mesure, avec acquisition de données numériques CASSY:

- 1 727 111 CASSY - Power Analyser Plus
- 1 524 222 \* CASSY Lab 2 pour machines électriques et électronique de puissance
- 1 727 31 Instrument à fer mobile 1 A
- 1 727 32 Instrument à fer mobile 2,5 A
- 2 727 38 Instrument à fer mobile 600 V
- 1 727 39 Instrument à fer mobile 100/400 V
- 1 726 75 Alimentation triphasée avec RCD
- 1 726 85 Transformateur variable 0...260 V, 4 A
- 1 726 256 Cadre de montage VT160, trois étages
- 8 500 59 Cavalier protégé, noirs, jeu de 10
- 2 500 591 Cavalier protégé, verts/jaunes, jeu de 10
- 1 500 592 Cavalier protégé avec prise, noirs, jeu de 10
- 1 500 854 Jeu de 20 câbles d'expérience de sécur.
- 1 500 620 Câble de connexion de sécurité 50 cm, jaune/vert
- 1 500 612 Câble de connexion de sécurité, 25 cm, bleu
- 4 500 621 Câble de connexion de sécurité 50 cm, rouge
- 5 500 622 Câble de connexion de sécurité 50 cm, bleu
- 3 500 624 Câble de connexion de sécurité 50 cm, noir
- 4 500 641 Câble de connexion de sécurité, 100 cm, rouge
- 10 500 642 Câble de connexion de sécurité, 100 cm, bleu
- 4 500 644 Câble de connexion de sécurité, 100 cm, noir
- 2 500 647 Câble d'expérimentation de sécurité 100 cm, marron
- 2 500 6481 Câble d'expérimentation de sécurité 100 cm, gris
- 1 735 315USB Convetteur d'interface USB/RS
- 1 745 17 Logiciel relais de protection
- 1 745 171 SCADA pour relais de protection

Les articles marqués d'un \* ne sont pas obligatoires, mais sont recommandés pour la réalisation de l'expérience.

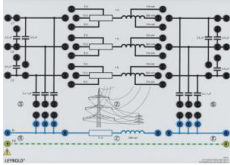
### Options



Date d'édition : 07.04.2026

**Ref : 74551**

### Modèle d'une ligne de transport triphasée 380 kV



Simulation d'une ligne de transport triphasée 380 kV pour une mesure d'états de service stationnaires (marche à vide, adaptation, court-circuit).

La ligne simulée présente les caractéristiques techniques suivantes:

quartes 4 x 240/40,

impédance caractéristique de 240 ohms et

puissance naturelle de 600 MW,

longueur 360 km.

Des points de prélèvement permettent une étude aux kilomètres 144 et 216.

Conducteur de retour para la terre  $R_E = 11 \text{ Ohms}$ ,  $L_E = 250 \text{ mH}$  pour une charge asymétrique avec une ligne de 360 km de longueur.

Facteur d'échelle 1/1000 pour le courant et la tension.

Longueur: 360 km 216 km 144 km

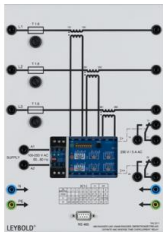
Résistance: 13 ohms 8 ohms 5 ohms

Inductance: 290 mH 174 mH 116 mH

Capacité : 5  $\mu\text{F}$  3  $\mu\text{F}$  2  $\mu\text{F}$

**Ref : 7452311**

### Relais de surintensité AMZ



Relais de surintensité universel visant la saisie sélective surcharger et des courts-circuits.

Configurable comme une protection de temps de surintensité indépendante (UMZ) ou protection de temps de surintensité dépendante (AMZ) avec différentes caractéristiques de libération.

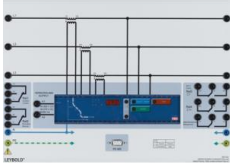
Avec d'interface RS485.



Date d'édition : 07.04.2026

**Ref : 7452721**

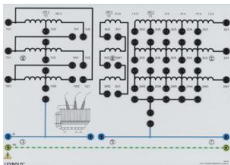
### Relais temporisé de surintensité numérique AMZ



Relais de mesure numérique configurable comme une protection de temps de surintensité indépendante (UMZ) ou protection de temps de surintensité dépendante (AMZ) avec des caractéristiques de libération éligibles. Avec l'élément de direction intégré pour des systèmes nourris bilatéralement et d'interface RS485.

**Ref : 74550**

### Transformateur triphasé pour alimentation du modèle de ligne de transport 380 kV



Transformateur pour alimentation du modèle de ligne de transport 380 kV.  
Facteur d'échelle 1/1000 pour courant et tension du secondaire.

Puissance nominale: 800 VA

Primaire:

- enroulement 3 x 400 V avec point de prélèvement à 230 V
- couplage en étoile ou en triangle

Enroulement tertiaire en triangle pouvant être connecté si souhaité

Secondaire:

- enroulement 3 x 380 V avec points de prélèvement à +5 %, -5 %, -10 %, -15 %, -20 %
- couplage en étoile, différentes possibilités pour le point neutre.

Date d'édition : 07.04.2026

**Ref : 745563**

**Relais de puissance Triphasé, commande manuelle ou externe par tension**



Interrupteur ON/OFF triphasé avec contact auxiliaire (contact inverseur).  
Commutation manuelle par bouton-poussoir ON/OFF ou externe par l'entrée de commande.  
L'état de commutation est indiqué par des diodes électroluminescentes.  
L'interrupteur dispose d'une entrée supplémentaire pour un déclenchement de protection.

Caractéristiques techniques:

Capacité de contact : 400 V AC, 3 A

Raccordement au réseau : 115/230 V, 50 Hz

**Ref : 773361**

**Charge ohmique réglable 1kw, triphasée avec commande analogique 0...10V**

Résistance (15 pas) de 2340 Ohms...155 Ohms



Charge ohmique triphasée, robuste et à usage universel, avec une puissance absorbée réglable jusqu'à 1 kW.  
La résistance de chaque phase peut être modifiée individuellement en 15 pas, de 2340 ohms à 155 ohms.  
Le pas et l'état de la charge sont affichés par des bandes lumineuses à LED de couleur sur la face avant.

La charge convient parfaitement pour la transmission des notions de base en électronique de puissance et en génie électrique aux apprentis et étudiants.

Elle permet trois modes d'utilisation.

Commande manuelle directe par bouton-poussoir : dans ce mode autonome (standalone), aucune autre unité de commande n'est nécessaire et la charge peut tout simplement être intégrée dans des équipements existants.  
Une charge symétrique des phases est tout aussi possible qu'une charge asymétrique.

Commande à distance : la charge résistive peut être commandée par le biais de l'analyseur de puissance CASSY Plus, via l'entrée de commande analogique 0 V ? 10 V.

Ceci permet le réglage direct et symétrique du calibre ainsi qu'une commutation des résistances par déclenchement ou basée sur un scénario.

Ce faisant, tant le logiciel de mesure CASSY Lab 2 que les fiches de TP interactives Lab Doc peuvent être utilisés pour le contrôle immédiat par l'analyseur de puissance CASSY Plus.

Des scénarios sont possibles grâce au support par le logiciel LabView de l'analyseur de puissance CASSY Plus.  
L'appareil est utilisable de manière universelle, par ex. dans le domaine de la technique de régulation, via l'entrée de commande analogique.

SYSTEMES DIDACTIQUES s.a.r.l.

Savoie Hexapole - Actipole 3 - 242 Rue Maurice Herzog - F 73420 VIVIERS DU LAC

Tel : [+330456428070](tel:+330456428070) | Fax : [+330456428071](tel:+330456428071)

[www.leybold-didactique.fr](http://www.leybold-didactique.fr)



Date d'édition : 07.04.2026

Commutation par trigger : l'activation par trigger d'une charge symétrique ou asymétrique définie par l'opérateur est également possible par le biais de l'entrée de commande. Cela permet d'étudier et de démontrer l'influence qu'exercent de telles charges sur les transformateurs et générateurs.

La charge peut être immédiatement désactivée au moyen du bouton-poussoir OFF dans tous les modes d'utilisation.

En tant qu'appareil compact, la charge ohmique réglable s'utilise au choix dans un cadre d'expérimentation ou en pupitre sur la table.

Des ventilateurs réglés en fonction de la charge assurent le refroidissement et permettent aussi un fonctionnement permanent.

Afin de détecter une surcharge critique, la température de chaque phase est en plus surveillée et chacune d'elles est en outre équipée de résistances ininflammables.

Grâce à une reconnaissance interne des phases, la commutation se fait à un moment optimal de façon à permettre une bonne reproductibilité des expériences et à éviter les pics de tension.

### Caractéristiques techniques

Résistance par phase réglable en 15 pas:

2340 ohms - 1170 ohms - 775 ohms - 580 ohms - 470 ohms - 390 ohms - 333 ohms - 290 ohms - 260 ohms - 233 ohms - 212 ohms - 194 ohms - 180 ohms - 166 ohms - 155 ohms

Pour une tension secteur de 230 V, cela correspond à une puissance maximale de 340 W par phase

Tolérance R : +/- 2 %

Isolation au pas 0 : > 1 Mohms

Fusible de 1,6 A par Phase

Entrées avec douilles de sécurité de 4 mm

Boîtier pupitre, dimensions : 300 mm x 400 mm x 180 mm (HxLxP)

Masse : 5,2 kg

Tension secteur : 115 V / 230 V, 50 Hz

Entrée de commande insensible/tolérante aux variations de la tension secteur

Ventilateurs réglés en fonction de la charge

Détection de phase pour commutation à puissance réduite

Capteurs de surchauffe avec arrêt automatique et signalisation du défaut

Résistances ininflammables

**Ref : 775405EN**

**Manuel pédagogique E3.2.9-11 Protection des lignes à haute tension (en anglais)**





Date d'édition : 07.04.2026

**Ref : 727111**

**Analyseur de puissance Mono-Tri, 4 entrées tension et courant CASSY plus**

Tension 25...1000 V CA, 36...1000 V CC, courant 0.7...16 A CA, 1...16 A CC



L'analyseur de puissance CASSY est une combinaison d'un oscilloscope sans potentiel et différentiel, d'un multimètre, d'un wattmètre, d'un analyseur d'énergie et d'un enregistreur. Il a été conçu à des fins d'essais de démonstration et de laboratoire.

Pour les domaines d'application:

Réseaux énergétiques  
Stabilité de tension et de fréquence  
Profil de charge des réseaux  
Effet des harmoniques

Machines électriques

Courant de démarrage des transformateurs et des machines  
Rapport de transmission des transformateurs  
Rendement des machines

Électronique de puissance

Redresseurs  
Convertisseurs DC/DC  
Convertisseurs DC/AC  
Convertisseurs de fréquence  
Filtres

POWER ANALYSER CASSY - Dans le détail

Mesure simultanée de U, I,  $\dot{U}$ ,  $\dot{I}$ , f et P

- Valeurs instantanées U, I et P
- Valeurs moyennes U, I et P
- Valeurs effectives (AC+DC) U et I
- Filtre d'onde fondamentale
- Adaptation au raccordement en triangle
- La précision de mesure U, I est de 0,5%.
- Tension de réponse en fréquence : 100 kHz 3 dB 250 V
- Courant de réponse en fréquence : 40 kHz 3 dB à 10 A

Possibilités universelles de raccordement

Via port USB avec PC ou ordinateur portable

Via Wi-Fi avec le réseau d'établissement ou mise en place d'un point d'accès

Sélection automatique ou manuelle de la plage de mesure

Prise en charge du logiciel de mesure primé CASSY Lab 2 pour les mesures assistées par ordinateur et les analyses simples à très complexes :

Calcul de la puissance électrique S, P, QC et QL

Travail électrique WS, W et WQ

Calcul de la résistance R, Z, XC, XL, G, Y BC et BL

Composante directe, inverse et homopolaire dans les systèmes triphasés

Dérivée de temps, intégrale temporelle, analyse FFT, valeur moyenne, histogramme et modélisation

Pilote pour LabVIEW et MATLAB disponible

SYSTEMES DIDACTIQUES s.a.r.l.

Savoie Hexapole - Actipole 3 - 242 Rue Maurice Herzog - F 73420 VIVIERS DU LAC

Tel : [+330456428070](tel:+330456428070) | Fax : [+330456428071](tel:+330456428071)

[www.leybold-didactique.fr](http://www.leybold-didactique.fr)



Date d'édition : 07.04.2026

Possibilité de commande manuelle directement sur l'appareil grâce à un sélecteur rotatif à curseurs  
Affichage direct de la valeur de mesure sur l'écran 9 cm, rétroéclairé  
Affichage de 24 mesures max. sur un écran  
Affichage de toutes les valeurs pour chaque canal  
Affichage de toutes les valeurs sous forme de tableaux  
Affichage des valeurs dans un diagramme  
Affichage d'un diagramme vectoriel  
Connexion sans fil à l'appli CASSY App via Wi-Fi pour des expériences avec une tablette ou un smartphone (iOS, Android et Windows)

Appareils de mesure de catégorie CATIII 300 : permet l'utilisation de l'appareil de mesure d'essais avec une très basse tension de sécurité (SELV) à des essais en électronique de puissance, par ex. tension de circuit intermédiaire de 700 V DC, en passant par des systèmes triphasés avec ou sans conducteur neutre  
Le traitement en temps réel dans l'appareil permet une analyse complète de réseau dans les réseaux triphasés qui sont représentés dans le diagramme vectoriel, directement sur l'appareil  
L'analyseur de puissance CASSY Plus émet la mesure des valeurs instantanées de U, I ou P des canaux de mesure A à D sur les sorties  $\pm 10$  V U à X.  
L'amplification dépend des plages de mesure.

Caractéristiques techniques:

### AFFICHAGE & COMMANDE

Écran graphique : 9 cm (3,5), QVGA, couleur, lumineux (réglable jusqu'à 400 cd/m<sup>2</sup>)  
Commande : touches et codeur incrémental avec touche

### ENTRÉES ET SORTIES

Entrées : 4 canaux de mesure isolés CATIII 300 avec mesure de I et U (max. 8 utilisables simultanément)  
Entrée A-D : raccord U et I via prises de sécurité 4 mm  
Plages de mesure U : 25/70/250/700 VAC  $\pm 36/\pm 100/\pm 360/\pm 1000$  VDC  
Plages de mesure I : 0,7/1,6/7/16 AAC  $\pm 1/\pm 2,5/\pm 10/\pm 16$  ADC  
Fréquence de balayage : max. 1 000 000 échantillons par canal pour U et I max. 500 000 échantillons  
Sorties analogiques : A-D  $\pm 10$  V, max. 200 mA  
Résolution : 16 bits

### GÉNÉRAL

Mémoire de données : carte micro SD in

Ref : 524222

**CASSY Lab 2 Machines électriques et électronique de puissance, licence multipostes Etablissement**

Mises à jour gratuites



Licence du logiciel CASSY Lab pour l'enregistrement et l'analyse des données de mesure pour les entraînements et les systèmes d'énergie, avec une aide intégrée détaillée.

Y compris le serveur de valeurs de mesure pour la distribution des valeurs de mesure en direct, du tableau et du diagramme ainsi que des fichiers de mesure vers des tablettes ou des smartphones.

Licence établissement pour une utilisation sur un nombre quelconque de PC d'une école ou d'un institut.  
Prend en charge Power Analyser CASSY (727 100/727 110) et Machine Test CASSY (773 1900).  
Licence extensible par CASSY Lab 2 (524 220)



Date d'édition : 07.04.2026

Affichage des données de mesure dans des instruments analogiques/numériques, des tableaux et/ou des diagrammes (également en simultané, libre choix de l'affectation des axes)

Enregistrement des valeurs de mesure manuel (pression d'une touche) ou automatique (intervalle de temps, durée de mesure, avance, déclencheur, condition de mesure supplémentaire réglables)

Evaluations puissantes, comme par ex. différentes adaptations (droite, parabole, hyperbole, fonction exponentielle, adaptation libre), intégrales, inscription de diagrammes, calculs de formules au choix, différentiation, intégration, transformation de Fourier

Connexion au serveur de mesures intégré dans le réseau local par code QR

Exportation des données de mesure et des diagrammes possible facilement via le presse-papiers

Mises à jour gratuites et versions de démonstration DISPONIBLES SUR INTERNET

Configuration requise pour le système : Windows XP/Vista/7/8/10 (32+64 bit), alternativement Linux ou MacOS X (jusqu'à la version 10.14) avec Wine, port USB libre, réseau local (pour le serveur de valeurs de mesure), les processeurs multicurs sont supportés

**Ref : 72731**

**Instrument à fer mobile 1A / SUR DEMANDE**

Classe 1. Cadre d'avant 144 x 144 mm



**Ref : 72732**

**Instrument à fer mobile 2,5 A / SUR DEMANDE**

Classe 1 - Cadre d'avant 144 x 144 mm



Date d'édition : 07.04.2026

**Ref : 72738**

**Instrument à fer mobile 600 V / SUR DEMANDE**

Classe 1.5, Cadre d'avant 144 x 144 mm



**Ref : 72739**


**Instrument à fer mobile 100/400 V / SUR DEMANDE**

Classe 1.5, Cadre d'avant 144 x 144 mm



**Ref : 72675**

**Alimentation triphasée 400V avec disjoncteur différentiel 30 mA, disjoncteur 6...10 A, commutateur avec voyants de signalisation des phases L1, L2, L3, prise 400 V - 16 A**



Pour connecter l'alimentation triphasée pendant des expériences avec des charges électriques alimentées par des tensions de ligne de 400 V.

Caractéristiques techniques :

- Commutateur à cames quadripolaire
- Disjoncteur différentiel de 30 mA
- Disjoncteur moteur 6 - 10 A
- Voyants de signalisation des phases L1, L2, L3
- Câble de raccordement au réseau avec connecteur Cekon

Matériel livré :

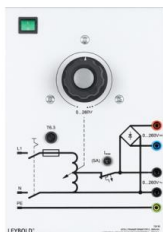
- Câble secteur avec connecteur Cekon



Date d'édition : 07.04.2026

**Ref : 72685**

**Transformateur variable 1 x 0...260 V/4 A CC/CA, surcharge passagère 5 A**



Appareil pour l'alimentation et l'expérimentation dans le domaine des machines électriques et de la technique des courants forts.

Comprenant:

Interrupteur secteur:

Tension secteur : 230 V,  $\pm 10\%$ , 50...60 Hz

Sortie : 1 x 0...260 V/4 A CC/CA, surcharge passagère 5 A


1 disjoncteur thermomagnétique 5 A (sec.)

Sortie par 2 douilles de sécurité de 4 mm

avec câble de raccordement et prise à contact de protection (Schuko) 16 A

**Ref : 726256**

**Cadre à 3 étages VT160 pour plaques d'expérimentation, hauteur A4, pour charge lourde**



- Cadre à trois étages pour plaques d'expérimentation, hauteur A4, pour charge lourde
- 4 rails profilés en aluminium avec trois bandes de calage et un renforcement à l'arrière en tube d'acier carré
- 2 pieds en T en tube d'acier carré
- Fixation à la table avec 2 vis à oreilles M8
- Largeur : 1550 mm, hauteur : 1090 mm, profondeur : 300 mm



Date d'édition : 07.04.2026

**Ref : 50059**

**Jeu de 10 cavaliers de sécurité 19 mm, noirs**



Pour une utilisation dans les circuits basse tension.

Caractéristiques techniques :

Fiches : fiches de sécurité de 4 mm Ø

Écart entre les fiches : 19 mm

Courant : 25 A max.

**Ref : 500591**

**Jeu de 10 cavaliers de sécurité, vert/jaune**



Pour une utilisation dans les circuits basse tension.

Caractéristiques techniques :

Fiches : fiches de sécurité 4 mm Ø

Écart entre les fiches : 19 mm (Les cavaliers sont conçus de façon à ne pas pouvoir être enfichés dans des prises à contact de protection.)

Courant : max. 25 A



Date d'édition : 07.04.2026

**Ref : 500592**

**Jeu de 10 cavaliers de sécurité 4mm avec reprises arrières**



Caractéristiques techniques :

- Écart entre les fiches : 19 mm
- 2 prises
- Couleur : noir
- Charge admissible : 32 A

**Ref : 500854**

**Jeu de 20 câbles d'expérience de sécurité**

Contenant:

100cm :

- 1 câble de raccordement dans les couleurs noir, marron, gris et vert/jaune,
- 5 pièces en rouge,
- 3 pièces en bleu,

25 et 50cm :

1 câble de connexion chacun en noir, marron et gris

10 centimètres :

2 fils de connexion en noir

Conçu comme un câble de 2,5 mm<sup>2</sup> avec des fiches de sécurité de 4 mm, capacité de charge de 32 A, 1000 V  
Cat II



Date d'édition : 07.04.2026

**Ref : 500620**

**Câble d'expérimentation de sécurité, 50 cm, jaune/vert**

Section du conducteur : 2,5mm<sup>2</sup> souple, Courant permanent : max. 32A



À utiliser dans des circuits basse tension, souple; avec une fiche de sécurité et une prise de sécurité axiale aux deux extrémités.

Jaune/vert.

Caractéristiques techniques :

Section du conducteur : 2,5mm<sup>2</sup>

Courant permanent : max. 32A

Longueur : 50cm

**Ref : 500612**

**Câble d'expérimentation de sécurité, 25 cm, bleu**

Section du conducteur : 2,5mm<sup>2</sup> souple, Courant permanent : max. 32A



À utiliser dans des circuits basse tension, souple ; avec une fiche de sécurité et une prise de sécurité axiale aux deux extrémités.

Bleu.

Caractéristiques techniques :

Section du conducteur : 2,5mm<sup>2</sup>

Courant permanent : max. 32A

Longueur : 25cm



Date d'édition : 07.04.2026

**Ref : 500621**

**Câble d'expérimentation de sécurité, 50 cm, rouge**

Section du conducteur : 2,5mm<sup>2</sup> souple, Courant permanent : max. 32A



À utiliser dans des circuits basse tension, souple; avec une fiche de sécurité et une prise de sécurité axiale aux deux extrémités.

Rouge.

Caractéristiques techniques :

- Section du conducteur : 2,5mm<sup>2</sup>
- Courant permanent : max. 32A
- Longueur : 50cm

**Ref : 500622**

**Câble d'expérimentation de sécurité, 50 cm, Bleu**

Section du conducteur : 2,5mm<sup>2</sup> souple, Courant permanent : max. 32A



À utiliser dans des circuits basse tension, souple; avec une fiche de sécurité et une prise de sécurité axiale aux deux extrémités.

Bleu.

Caractéristiques techniques :

- Section du conducteur : 2,5mm<sup>2</sup>
- Courant permanent : max. 32A
- Longueur : 50cm



Date d'édition : 07.04.2026

**Ref : 500624**

**Câble d'expérimentation de sécurité, 50 cm, noir**

Section du conducteur : 2,5mm<sup>2</sup> souple, Courant permanent : max. 32A



À utiliser dans des circuits basse tension, souple; avec une fiche de sécurité et une prise de sécurité axiale aux deux extrémités.

Noir.

Caractéristiques techniques

Section du conducteur : 2,5mm<sup>2</sup>

Courant permanent : max. 32A

Longueur : 50cm

**Ref : 500641**

**Câble d'expérimentation de sécurité, 100 cm, rouge**

Section du conducteur : 2,5mm<sup>2</sup> souple, Courant permanent : max. 32A



À utiliser dans des circuits basse tension, souple; avec une fiche de sécurité et une prise de sécurité axiale aux deux extrémités.

Rouge.

Caractéristiques techniques :

- Section du conducteur : 2,5mm<sup>2</sup>

- Courant permanent : max. 32A

- Longueur : 100cm



Date d'édition : 07.04.2026

**Ref : 500642**

**Câble d'expérimentation de sécurité, 100 cm, bleu**

Section du conducteur : 2,5mm<sup>2</sup> souple, Courant permanent : max. 32A



À utiliser dans des circuits basse tension, souple; avec une fiche de sécurité et une prise de sécurité axiale aux deux extrémités.

Bleu.

Caractéristiques techniques :

- Section du conducteur : 2,5mm<sup>2</sup>
- Courant permanent : max. 32A
- Longueur : 100cm

**Ref : 500644**

**Câble d'expérimentation de sécurité, 100 cm, noir**



Pour utilisation dans des circuits basse tension ; flexible ; fiche de sécurité avec douille de sécurité axiale aux deux extrémités.

Noir.

Caractéristiques techniques:

Section du conducteur : 2,5 mm<sup>2</sup>  
Intensité nominale : max. 32 A



Date d'édition : 07.04.2026

**Ref : 500647**

**Câble d'expérimentation de sécurité, 100 cm brun**



À utiliser dans des circuits basse tension, flexible ; fiche de sécurité avec douille axiale de sécurité à reprise arrière aux deux extrémités. Marron.

Caractéristiques techniques :

- Section du conducteur : 2,5mm<sup>2</sup>
- Courant permanent : max. 32A
- Longueur : 100cm

**Ref : 5006481**

**Câble d'expérimentation de sécurité, 100 cm gris**



À utiliser dans des circuits basse tension, flexible ; fiche de sécurité avec douille axiale de sécurité à reprise arrière aux deux extrémités. Gris.

Caractéristiques techniques :

- Section du conducteur : 2,5mm<sup>2</sup>
- Courant permanent : max. 32A
- Longueur : 100cm



Date d'édition : 07.04.2026

**Ref : 735315USB**

### Convertisseur d'interface USB-RS-485

A utiliser avec le variateur de fréquence industriel, (735 312) et les deux variateurs de moteurs (732 46 ) et (732 49).

Caractéristiques techniques :

Entrée : compatible USB 1.1 et USB 2.0

Sortie : 1 port série vers RS-485,

Opération de lecture / écriture à deux fils

Taux de transfert de 300 à 115 200 bps

Isolation galvanique jusqu'à 3000 V

Alimentation: via une interface USB

Connecteur Sub-D à 9 pins pour la connexion du RS-485

Matériel livré :

Pilotes pour Windows XP et LINUX

**Ref : 74517**

### Logiciel pour les relais de protection

Logiciel pour la lecture et l'enregistrement des valeurs mesurées ainsi que pour la modification des paramètres de l'appareil en liaison avec les relais de protection :

745 181

745 201

745 2311

745 2721

745 2921

**Ref : 745171**

### SCADA pour relai de protection 745 181/201/2311/2721/2921



Adaptateur RS485 avec exemples LabView® pour l'enregistrement des valeurs de mesure et la commande des relais de protection.

Les relais suivants sont pris en charge :

745 181 Relais temporaires de surtension/sous-tension 3~

745 201 Relais de direction de puissance 3~

745 2311 Relais de temps de surintensité 3~ UMZ/AMZ

745 2721 3~ Relais de temps directionnel de surintensité

745 2921 Relais directionnel de défaut à la terre 3~