



Date d'édition : 26.05.2026

Ref : E5.2.1.3

E5.2.1.3 Modulation en quadrature



Photo en
cours

Équipement comprenant :

- 1 736 201 EMETTEUR A FREQUENCE PORTEUSE 20 KHZ
- 1 736 211 EMETTEUR A FREQUENCE PORTEUSE 16 KHZ
- 1 736 221 RECEPTEUR A FREQUENCE PORTEUSE 20 KHZ
- 1 736 231 Récepteur à fréquence porteuse 16 kHz
- 1 564 052 LIT-print: Modulation d'amplitude, anglais
- 1 564 062 LIT-print: Multiplexage fréquentiel, anglais
- 1 524 013S ** Capteur-CASSY 2 Démarreur
- 1 726 86 ** Alimentation stabilisée ± 15 V/3 A
- 2 726 962 ** Générateur de fonctions 200 kHz
- 1 726 09 ** Cadre profilé T130, deux étages
- 2 500 59 ** Cavalier protégé, noirs, jeu de 10
- 1 500 592 ** Cavalier protégé avec prise, noirs, jeu de 10
- 8 500 444 ** Câble de connexion 19 A, 100 cm, noir
- 1 500 441 ** Câble de connexion 19 A, 100 cm, rouge
- 1 500 442 ** Câble de connexion 19 A, 100 cm, bleu
- 4 500 424 ** Câble de connexion 19 A, 50 cm, noir

Les articles marqués d'un ** sont obligatoires.

Catégories / Arborescence


Techniques > Télécommunications > E5.2 Techniques de transmissions > E5.2.1 Transmission Analogique

Options

Date d'édition : 26.05.2026

Ref : 736201

Emetteur AM avec et sans Porteuse 20 KHZ (AM, BLD, BLU, QAM)



Cet appareil permet l'étude de différentes modulations d'amplitude (AM), par ex.:

- à deux bandes latérales (DSB/BLD) avec ou sans porteuse
- à bande latérale unique (ESB/BLU) avec ou sans porteuse
- à déphasage en quadrature (QAM)

Caractéristiques techniques:

Tension d'alimentation: ± 15 V CC

Consommation de courant: 100 mA

Fréquence porteuse: 20 kHz sinusoïdale/
rectangulaire Déphaseur: $0^\circ \dots 140^\circ$

Son pilote: 160 kHz

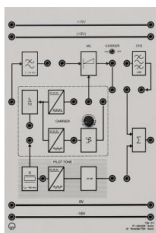
Filtre de canal pour la bande supérieure: 20 kHz...30 kHz

Fréquence de coupure du filtre passe-bas d'entrée: 3,4 kHz

Amplificateur additionneur de sortie avec sortie source de tension

Ref : 736211

Emetteur AM avec et sans Porteuse 16 KHZ (BLD, BLU, QAM)



Cet appareil permet l'étude de différentes modulations d'amplitude (AM), par ex.:

- à deux bandes latérales (DSB/BLD) avec ou sans porteuse
- à bande latérale unique (ESB/BLU) avec ou sans porteuse
- à déphasage en quadrature (QAM)

Caractéristiques techniques:

Tension d'alimentation: ± 15 V CC

Consommation de courant: 100 mA

Fréquence porteuse: 16 kHz sinusoïdale/ rectangulaire

Déphaseur: $0^\circ \dots 140^\circ$

Son pilote: 160 kHz

Filtre de canal pour la bande supérieure: 10 kHz...16 kHz

Fréquence de coupure du filtre passe-bas d'entrée: 3,4 kHz


Amplificateur additionneur de sortie avec sortie source de tension



Date d'édition : 26.05.2026

Ref : 736221

Récepteur à fréquence porteuse 20 kHz (BLU, BLD)



Cet appareil permet la démodulation synchrone de signaux ESB (BLU) et DBS (BLD) avec ou sans porteuse.
Possibilité de reconstitution de la porteuse à partir du son pilote.
Possibilité d'étude des effets d'erreurs de phase sur la démodulation synchrone.

Caractéristiques techniques:

Tension d'alimentation: ± 15 V CC

Consommation de courant: 80 mA

Sous-porteuse: 20 kHz rectangulaire

Son pilote: 160 kHz

Filtre de canal pour la bande latérale supérieure: 20 kHz...30 kHz

Fréquence de coupure du filtre passe-bas de sortie: 3,4 Hz

Ref : 736231

Récepteur à fréquence porteuse 16 kHz (BLU, BLD)

Cet appareil permet la démodulation synchrone de signaux ESB (BLU) et DBS (BLD) avec ou sans porteuse.
Possibilité de reconstitution de la porteuse à partir du son pilote.
Possibilité d'étude des effets d'erreurs de phase sur la démodulation synchrone.

Caractéristiques techniques:

Tension d'alimentation: ± 15 V CC

Consommation de courant: 80 mA

Sous-porteuse: 16 kHz rectangle

Son pilote: 160 kHz

Filtre de canal pour la bande latérale supérieure: 10 kHz...16 kHz

Fréquence de coupure du filtre passe-bas de sortie: 3,4 Hz



Date d'édition : 26.05.2026

Ref : 524013S

Sensor-CASSY 2 - Starter Avec licence établissement

Comprend : interface Sensor CASSY 2 (524013) + logiciel CASSY Lab 2 (524220)



C'est une interface connectable en cascade pour l'acquisition de données.

- Pour le branchement au port USB d'un ordinateur, à un autre module CASSY ou au CASSY-Display (524 020USB)
- Sensor-CASSY(524 010), Sensor-CASSY 2 et Power-CASSY (524 011USB) peuvent être connectés en cascade mixte
- Isolée galvaniquement en trois points (entrées de 4 mm A et B, relais R)
- Mesure possible simultanément aux entrées de 4 mm et slots pour adaptateurs de signaux (système à quatre canaux)
- Avec la possibilité de monter en cascade jusqu'à 8 modules CASSY (pour multiplier les entrées et sorties)
- Avec la possibilité d'avoir jusqu'à 8 entrées analogiques par Sensor-CASSY par l'intermédiaire des adaptateurs de signaux
- Avec reconnaissance automatique (plug & play) des adaptateurs par CASSY Lab 2 (524 220)
- Commandée par micro-ordinateur avec le système d'exploitation CASSY (facilement actualisable à tout instant via le logiciel pour l'optimisation des performances)
- Utilisable au choix comme appareil de table à inclinaison variable ou comme appareil de démonstration (aussi dans le cadre d'expérimentation CPS/TPS)

- Alimentée en tension 12 V CA/CC par une fiche femelle ou un module CASSY adjacent

- Informations sur le développeur, LabVIEW et MATLAB; les pilotes sont disponibles sur Internet

5 entrées analogiques

2 entrées tension analogiques A et B sur douilles de sécurité de 4 mm (isolées galvaniquement)

Résolution : 12 bits

Gammes de mesure : $\pm 0,1/\pm 0,3/\pm 1/\pm 3/\pm 10/\pm 30/\pm 100/\pm 250$ V

Erreur de mesure : ± 1 % plus 0,5 % de la pleine échelle

Résistance d'entrée : 1 M Ω

Taux d'échantillonnage : jusqu'à 1 MHz par entrée

Nombre de valeurs : quasiment illimité (suivant le PC) jusqu'à 10 000 valeurs/s, pour un taux de mesure plus élevé max. 200 000 valeurs

Pré-trigger : jusqu'à 50 000 valeurs par entrée

1 entrée courant analogique sur douilles de sécurité de 4 mm (alternativement à l'entrée tension A)

Gammes de mesure : $\pm 0,03/\pm 0,1/\pm 0,3/\pm 1/\pm 3$ A

Erreur de mesure : erreur de mesure de la tension plus 1 %

Résistance d'entrée : $< 0,5$ Ω

Taux d'échantillonnage : jusqu'à 1 MHz par entrée

Pour de plus amples informations, voir les entrées de tension

2 entrées analogiques sur slot pour adaptateurs de signaux A et B (raccordement possible de tous les capteurs et adaptateurs CASSY)

Gammes de mesure : $\pm 0,003/\pm 0,01/\pm 0,03/\pm 0,1/\pm 0,3/\pm 1$ V

Résistance d'entrée : 10 k Ω

Taux d'échantillonnage : jusqu'à 500 kHz par entrée

Pour de plus amples informations, voir les entrées de tension.

Les caractéristiques techniques varient en fonction de l'adaptateur enfiché.

La reconnaissance des grandeurs et gammes de mesure est assurée automatiquement par CASSY Lab 2 dès qu'un adaptateur est enfiché.

4 entrées timer avec compteurs de 32 bits sur slot pour adaptateurs de signaux (par ex. pour l'adaptateur GM, l'adaptateur timer ou le timer S)

Fréquence de comptage : max. 1 MHz

SYSTEMES DIDACTIQUES s.a.r.l.

Savoie Hexapole - Actipole 3 - 242 Rue Maurice Herzog - F 73420 VIVIERS DU LAC

Tel : [+330456428070](tel:+330456428070) | Fax : [+330456428071](tel:+330456428071)

www.leybold-didactique.fr



Date d'édition : 26.05.2026

Résolution temporelle : 20 ns

5 affichages de l'état par LED pour les entrées analogiques et le port USB

Couleurs : rouge et vert, suivant l'état

Clarté : ajustable

1 relais commutateur (indication de la commutation par LED)

Gamme : max. 250 V / 2 A

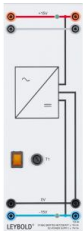
1 sortie analogique (indication de la commutation par LED, par ex. pour un aimant de maintien ou une alimentation pour l'expérimentation)

Tension ajustable : max. 16 V / 200 mA (charge \dot{U})

12 entrées numériques (TTL) sur slots A et B pour adaptateurs de signaux (actuellement utilisées seulement pour la reconnaissance automatique de l'adaptateur)

Ref : 72686

Alimentation stabilisée ± 15 V/3 A pour cadre d'expériences



Alimentation électrique de laboratoire à deux tensions fixes distinctes et stabilisées pour les montages verticaux avec le système d'éléments enfichables dans un cadre profilé ou le cadre d'expérimentation et de démonstration ; résiste aux courts-circuits.

Contrôle de la tension nominale par deux LED vertes.

Caractéristiques techniques :

Tension de sortie : ± 15 V par douilles de 4 mm

Charge admissible : 2,4 A ; temporairement 3 A

Alimentation en tension: 230 V, 50/60 Hz

Fusible : T 1,0

Puissance absorbée : 160 VA

Dimensions : 100 x 297 x 120 mm

Masse : 5 kg



Date d'édition : 26.05.2026

Ref : 726962

Générateur de fonctions 100mHz - 200 kHz

Nécessite une alimentation +/- 15 V ou l'adaptateur 562 791



Générateur de signaux commandé par microprocesseur pour la réalisation d'expériences avec les plaques d'expérimentation.

Caractéristiques techniques :

Fonctions : sinus / triangle / rectangle / CC

Signal carré : rapport cyclique 10 % ... 90 %, réglable par pas de 5 %

Plage de fréquence : 100 mHz ... 200 kHz

Résolution : 1 mHz ... 100 mHz, suivant la fréquence

Tension de sortie : 0...20 V cc , réglable en continu

Tension continue d'offset : ± 10 V

Affichage : afficheur 7 segments à 4 chiffres pour les paramètres des signaux et les fonctions

Atténuateur : 0 dB, -20 dB, -40 dB

Sortie : impédance 50 Ohm

Sortie de déclenchement : niveau TTL

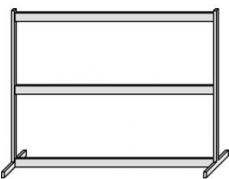
Sortie de puissance : douilles de sécurité de 4 mm

Alimentation : +/-15 V CC ou adaptateur secteur 12 V CA (562 791)

Ref : 72609

Cadre profilé T130, 2 étages

Largeur x Hauteur x Profondeur = 1242 x 730 x 300 mm



Caractéristiques techniques :

- Hauteur : 73 cm

- Largeur : 124 cm

- Profondeur : 30 cm



Date d'édition : 26.05.2026

Ref : 50059

Jeu de 10 cavaliers de sécurité 19 mm, noirs



Pour une utilisation dans les circuits basse tension.

Caractéristiques techniques :

Fiches : fiches de sécurité de 4 mm Ø

Écart entre les fiches : 19 mm

Courant : 25 A max.

Ref : 500592

Jeu de 10 cavaliers de sécurité 4mm avec reprises arrières



Caractéristiques techniques :

- Écart entre les fiches : 19 mm

- 2 prises

- Couleur : noir

- Charge admissible : 32 A