


Date d'édition : 27.05.2026

Ref : P4.1.5.4

**P4.1.5.4 Tracé des caractéristiques d'un transistor avec CASSY**



Dans l'expérience P4.1.5.4, on étudie les propriétés d'un transistor npn à l'aide de ses caractéristiques.

On mesure la caractéristique d'entrée, c.-à-d. le courant de base  $I_B$  en fonction de la tension base-émetteur  $U_{BE}$ , la caractéristique de sortie, c.-à-d. le courant de collecteur  $I_C$  en fonction de la tension collecteur-émetteur  $U_{CE}$  pour un courant de base  $I_B$  constant ainsi que la caractéristique de commande, c.-à-d. le courant de collecteur  $I_C$  en fonction du courant de base  $I_B$  et pour une tension collecteur-émetteur  $U_{CE}$  constante.

Équipement comprenant :

- 1 576 81 Plaque à réseau prise de sécurité , 20/10
- 1 578 67 Transistor BD 137, NPN, ém. bas, STE 4/50
- 1 577 56 Résistance 10 kOhms, STE 2/19
- 1 578 31 Condensateur 0,1  $\mu$ F, STE 2/19
- 1 524 013 Sensor-CASSY 2
- 1 524 011 USB USB Power-CASSY
- 1 524 220 CASSY Lab 2
- 1 500 611 Câble de connexion de sécurité, 25 cm, rouge
- 1 500 612 Câble de connexion de sécurité, 25 cm, bleu
- 1 500 621 Câble de connexion de sécurité 50 cm, rouge
- 2 500 622 Câble de connexion de sécurité 50 cm, bleu
- 1 En complément : PC avec Windows XP/Vista/7/8/10 (x86 ou x64)

### Catégories / Arborescence

Sciences > Physique > Expériences pour le supérieur > Electronique > Composants, circuits de base > Transistors

### Options



Date d'édition : 27.05.2026

**Ref : 524011USB**

**Power-CASSY® USB : Interface source programmable de tension ou de courant**

(comme un générateur de fonctions de puissance) / mesure intégrée du courant ou de la tension

Dispositif d'interface en cascade à utiliser comme source de courant ou de tension programmable (générateur de fonction d'alimentation) avec mesure de courant ou de tension intégrée.

À connecter au port USB d'un ordinateur, à un autre module CASSY ou au CASSY-Display

Galvaniquement isolé

Commandé par microcontrôleur via le système d'exploitation CASSY (facilement actualisable à tout instant via le logiciel pour l'optimisation des performances)

Utilisable au choix comme appareil de table, de console ou de démonstration (adaptable aussi pour le cadre profilé d'expérimentation CPS/TPS)

Alimentée en tension 12V CA avec prise femelle

Caractéristiques techniques :

1 source de tension programmable avec mesure simultanée du courant (par ex. pour l'enregistrement d'une caractéristique) Résolution : 12 bits

Plage de réglage :  $\pm 10$  V

Plage de mesure :  $\pm 0,1/\pm 0,3/\pm 1$  A

Précision :  $\pm 1\%$  plus 0,5% de la pleine échelle

Taux d'échantillonnage : 200 000 valeurs/s (= 100 000 valeurs/s pour la tension et le courant)

Nombre de valeurs : quasiment illimité (suivant le PC) jusqu'à 100 valeurs/s, pour un taux de mesure plus élevé max. 32 000 valeurs (= 16 000 valeurs par entrée)

1 source de courant programmable avec mesure simultanée de la tension (sélectionnable en alternative à la source de tension)

Plage de modulation :  $\pm 1$  A

Gammes de mesure :  $\pm 1/\pm 3/\pm 10$  V

Pour davantage de précisions, voir la source de tension

1 port USB pour la connexion d'un ordinateur

1 bus CASSY pour le branchement d'autres modules CASSY

Dimensions : 115mm x 295mm x 45mm Masse : env. 1kg

Matériel livré :

Alimentation-CASSY

Logiciel CASSY Lab 2 sans code d'activation avec fonction d'aide comprehensive (16 sessions gratuite fonctionnement total, ensuite, en version démonstration)

Manuel d'installation

Câble USB

Plug-in unité d'alimentation 230 V, 12 V/1,6 A



Date d'édition : 27.05.2026

**Ref : 524013**

### **Sensor-CASSY 2, Interface PC USB**

Nécessite une licence du logiciel CASSY 2



C'est une interface connectable en cascade pour l'acquisition de données.

Pour le branchement au port USB d'un ordinateur, à un autre module CASSY ou au CASSY-Display ( 524 020USB ) Sensor-CASSY(524 010), Sensor-CASSY 2 et Power-CASSY ( 524011USB ) peuvent être connectés en cascade mixte

Isolée galvaniquement en trois points (entrées de 4 mm A et B, relais R)

Mesure possible simultanément aux entrées de 4 mm et slots pour adaptateurs de signaux (système à quatre canaux)

Avec la possibilité de monter en cascade jusqu'à 8 modules CASSY (pour multiplier les entrées et sorties)

Avec la possibilité d'avoir jusqu'à 8 entrées analogiques par Sensor-CASSY par l'intermédiaire des adaptateurs de signaux

Avec reconnaissance automatique (plug & play) des adaptateurs par CASSY Lab 2 ( 524 220 )

Commandée par micro-ordinateur avec le système d'exploitation CASSY (facilement actualisable à tout instant via le logiciel pour l'optimisation des performances)

Utilisable au choix comme appareil de table à inclinaison variable ou comme appareil de démonstration (aussi dans le cadre d'expérimentation CPS/TPS)

Alimentée en tension 12 V CA/CC par une fiche femelle ou un module CASSY adjacent

Informations sur le développeur, LabVIEW et MATLAB; les pilotes sont disponibles sur Internet

#### Caractéristiques techniques :

5 entrées analogiques

2 entrées tension analogiques A et B sur douilles de sécurité de 4 mm (isolées galvaniquement) Résolution : 12bits

Gammes de mesure :  $\pm 0,1/\pm 0,3/\pm 1/\pm 3/\pm 10/\pm 30/\pm 100/\pm 250V$

Erreur de mesure :  $\pm 1\%$  plus 0,5% de la pleine échelle

Résistance d'entrée : 1MO

Taux d'échantillonnage : jusqu'à 1MHz par entrée

Nombre de valeurs : quasiment illimité (suivant le PC) jusqu'à 10 000valeurs/s, pour un taux de mesure plus élevé max. 200 000 valeurs

Pré-trigger : jusqu'à 50 000valeurs par entrée

1 entrée courant analogique A sur douilles de sécurité de 4 mm (alternativement à l'entrée tension A)

Gammes de mesure :  $\pm 0,03/\pm 0,1/\pm 0,3/\pm 1/\pm 3A$

Erreur de mesure : erreur de mesure de la tension plus 1% Résistance d'entrée :  $< 0,5\Omega$

Taux d'échantillonnage : jusqu'à 1MHz par entrée

Pour de plus amples informations, voir les entrées de tension

2 entrées analogiques sur slot pour adaptateurs de signaux A et B (raccordement possible de tous les capteurs et adaptateurs CASSY)

Gammes de mesure :  $\pm 0,003/\pm 0,01/\pm 0,03/\pm 0,1/\pm 0,3/\pm 1V$

Résistance d'entrée : 10kO

Taux d'échantillonnage : jusqu'à 500kHz par entrée Pour de plus amples informations, voir les entrées de tension.

Les caractéristiques techniques varient en fonction de l'adaptateur enfiché.

La reconnaissance des grandeurs et gammes de mesure est assurée automatiquement par CASSY Lab 2 dès qu'un adaptateur est enfiché.

4 entrées timer avec compteurs de 32 bits sur slot pour adaptateurs de signaux (par ex. pour l'adaptateur GM, l'adaptateur timer ou le timer S)

SYSTEMES DIDACTIQUES s.a.r.l.

Savoie Hexapole - Actipole 3 - 242 Rue Maurice Herzog - F 73420 VIVIERS DU LAC

Tel : [+330456428070](tel:+330456428070) | Fax : [+330456428071](tel:+330456428071)

[www.leybold-didactique.fr](http://www.leybold-didactique.fr)



Date d'édition : 27.05.2026

Fréquence de comptage : max. 1MHz Résolution temporelle : 20ns  
5 affichages de l'état par LED pour les entrées analogiques et le port USB  
Couleurs : rouge et vert, suivant l'état Clarté : ajustable  
1 relais commutateur (indication de la commutation par LED) Gamme : max. 250 V / 2 A  
1 sortie analogique (indication de la commutation par LED, par ex. pour un aimant de maintien ou une alimentation pour l'expérimentation)  
Tension ajustable : max. 16V / 200mA (charge =80Ω)  
12 entrées numériques (TTL) sur slots A et B pour adaptateurs de signaux (actuellement utilisées seulement pour la reconnaissance automatique de l'adaptateur)  
6 sorties numériques (TTL) sur slots A et B pour adaptateurs de signaux (actuellement utilisées seulement pour la commutation automatique de la gamme de mesure d'un adaptateur)  
1 port USB pour la connexion d'un ordinateur  
1 bus CASSY pour la connexion d'autres modules CASSY  
Dimensions : 115mm x 295mm x 45mm  
Masse : 1,0kg

Matériel livré :

Sensor-CASSY 2

Logiciel CASSY Lab 2 sans code d'activation avec aide exhaustive (peut être utilisé 16 fois gratuitement, ensuite, en version de démonstration)

Câble USB

Adaptateur secteur 230 V, 12 V/1,6 A

**Ref : 524220**

**CASSY Lab 2 Licence Département ou établissement**

Mises à jour gratuites



Version perfectionnée du logiciel réussi CASSY Lab pour le relevé et l'exploitation des données avec une aide exhaustive intégrée et de nombreux exemples d'expériences préparés.

- Supporte jusqu'à 8 modules Sensor-CASSY 2, Sensor-CASSY et Power-CASSY à un port USB ou série
- Supporte des modules Pocket-CASSY, Mobile-CASSY ou Power Analyser CASSY à différents ports USB
- Supporte le joulemètre et wattmètre et les instruments de mesure universels de Physique, Chimie et Biologie
- Supporte tous les adaptateurs de signaux CASSY
- Supporte en supplément de nombreux appareils au port série (par ex. VidéoCom, détecteur de position à IR, balance)
- Facilité d'emploi grâce à la reconnaissance automatique des modules CASSY et des adaptateurs qu'il suffit de brancher pour pouvoir les utiliser (plug & play) : représentation graphique, activation des entrées et sorties par simple clic et paramétrage automatique spécifique à l'expérience considérée (en fonction de l'adaptateur de signaux enfiché)
- Affichage des données sur des instruments analogiques/numériques, dans des tableaux et/ou des diagrammes (avec la désignation des axes au choix)
- Relevé des valeurs manuel (par appui sur une touche) ou automatique (réglage possible de l'intervalle de temps, du temps de mesure, du déclenchement, d'une condition de mesure supplémentaire)
- Exploitations variées telles que par ex. diverses adaptations (droite, parabole, hyperbole, fonction exponentielle, adaptation arbitraire), intégrale, inscription d'annotations sur le diagramme, calculs quelconques de formules, dérivation, intégration, transformation de Fourier

SYSTEMES DIDACTIQUES s.a.r.l.

Savoie Hexapole - Actipole 3 - 242 Rue Maurice Herzog - F 73420 VIVIERS DU LAC

Tel : [+330456428070](tel:+330456428070) | Fax : [+330456428071](tel:+330456428071)

[www.leybold-didactique.fr](http://www.leybold-didactique.fr)



Date d'édition : 27.05.2026

- Format de données XML pour les fichiers d'expériences (importe aussi les fichiers d'expériences réalisés avec CASSY Lab 1)
- Exportation facile des données de mesure et des diagrammes par le biais du presse-papiers
- Plus de 150 exemples d'expériences dans le domaine de la physique, chimie et biologie, accompagnés d'une description détaillée
- Représentation graphique du CASSY, du boîtier du capteur et de l'affectation des broches lors du chargement d'un fichier de test
- Mises à jour et versions de démonstration gratuites disponibles sur Internet
- Matériel prérequis: Windows XP/Vista/7/8/10/11 (32+64 bits), port USB libre (appareils USB) ou port série libre (appareils série), support des processeurs multi-cores

**Ref : 57756**

**Résistance, 10 kohms, 0,5 W, 1 % STE 2/19**



Caractéristiques techniques :

Charge admissible : 0,5 W

Tolérance : 1 %

**Ref : 57831**

**Condensateur, 0,1µF, 100 V, 20% STE 2/19**



Caractéristiques techniques :

Tension max. admissible : 100V


Tolérance : 20 %



Date d'édition : 27.05.2026

**Ref : 57867**

**Transistor NPN BD 137, ém. en bas STE 4/50**



Étages driver et de puissance ainsi qu'interrupteurs de puissance.


Caractéristiques techniques :

Gain en courant : 40 ... 250

Puissance dissipée : 5W

**Ref : 57681**

**Plaque à réseau STE 20 cm x 10 cm avec douilles de sécurité 4 mm**



Carte enfichable modulaire avec prises de sécurité pour le montage de circuits électriques et électroniques.

La zone d'expérimentation peut être étendue selon les besoins à l'aide du système de plug-in.

Manipulation facile grâce aux connexions de type puzzle entre les plaques de connexion de grille individuelles.

Modèles en forme de L et de T possibles.

Caractéristiques techniques :

8 champs de prises avec 8 croisements de fils et 72 prises de sécurité

Convient aux câbles de sécurité de 4 mm

Dimensions: 20 cm x 10 cm x 2,8 cm



Date d'édition : 27.05.2026

**Ref : 500611**

**Câble d'expérimentation de sécurité, 25 cm, rouge**

Section du conducteur : 2,5mm<sup>2</sup> souple, Courant permanent : max. 32A



À utiliser dans des circuits basse tension, souple ; avec une fiche de sécurité et une prise de sécurité axiale aux deux extrémités.

Rouge.

Caractéristiques techniques :

- Section du conducteur : 2,5mm<sup>2</sup>
- Courant permanent : max. 32A
- Longueur : 25cm

**Ref : 500612**

**Câble d'expérimentation de sécurité, 25 cm, bleu**

Section du conducteur : 2,5mm<sup>2</sup> souple, Courant permanent : max. 32A



À utiliser dans des circuits basse tension, souple ; avec une fiche de sécurité et une prise de sécurité axiale aux deux extrémités.

Bleu.

Caractéristiques techniques :

- Section du conducteur : 2,5mm<sup>2</sup>
- Courant permanent : max. 32A
- Longueur : 25cm



Date d'édition : 27.05.2026

**Ref : 500621**

**Câble d'expérimentation de sécurité, 50 cm, rouge**

Section du conducteur : 2,5mm<sup>2</sup> souple, Courant permanent : max. 32A



À utiliser dans des circuits basse tension, souple; avec une fiche de sécurité et une prise de sécurité axiale aux deux extrémités.

Rouge.

Caractéristiques techniques :

- Section du conducteur : 2,5mm<sup>2</sup>
- Courant permanent : max. 32A
- Longueur : 50cm

**Ref : 500622**

**Câble d'expérimentation de sécurité, 50 cm, Bleu**

Section du conducteur : 2,5mm<sup>2</sup> souple, Courant permanent : max. 32A



À utiliser dans des circuits basse tension, souple; avec une fiche de sécurité et une prise de sécurité axiale aux deux extrémités.

Bleu.

Caractéristiques techniques :

- Section du conducteur : 2,5mm<sup>2</sup>
- Courant permanent : max. 32A
- Longueur : 50cm